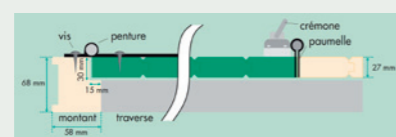


PORTES TRADITIONNELLES AVEC BÂTI EN BOIS

27mm | Sapin du nord / Repliable en accordéon

8 Centaure

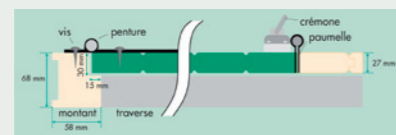


Coupe du bâti Centaure

- Une retombée de linteau nécessaire uniquement de 45 mm
- La chaleur et la robustesse d'un panneau de 27mm
- Panneaux renforcés par des broches métalliques
- Bâti de section 58 x 68 mm

27mm | Sapin du nord / 4 vantaux à la française

8 Prométhée



Coupe du bâti Prométhée

- Une retombée de linteau nécessaire uniquement de 45 mm
- La chaleur et la robustesse d'un panneau de 27mm
- Panneaux renforcés par des broches métalliques
- Bâti de section 58 x 68 mm

ZOOMS

COMMUNS CENTAURE PROMÉTHÉE



Serrure Corbin à tirage




Seuil métallique



Crémone à boucle



Poignée n°4



Broche métallique

PRATIQUE

→ Légende des pictogrammes



Ce symbole désigne les portes fabriquées avec des bois issus de forêts gérées durablement.



Ce chiffre correspond à une cotation interne (référentiel SOTHOFERM) de l'impact environnemental de chaque produit. C'est une note sur 10 (0=impact fort, 10=impact faible), basée sur les critères suivants :

- La provenance de la matière première principale,
- La durabilité du produit et l'impact de son entretien,
- La recyclabilité de la matière principale,
- L'énergie mise en œuvre pour l'élaboration du produit,
- Le caractère isolant du produit posé.




Les produits Sothoferm sont garantis 10 ans contre tout défaut de fabrication ou vice caché. Cette garantie commence le jour de la livraison chez notre distributeur et concerne le bon fonctionnement. Les détails de la garantie et ses conditions sont expliqués dans le carnet de garantie livré avec tous nos produits.



Les produits Sothoferm sont conformes au cahier des charges des normes CE.

→ Lasures sur portes en bois



Châtaignier

Chêne clair

Chêne

Noyer

QUELQUES ACCESSOIRES OPTIONNELS

→ Les hublots



Hublot rond



Hublot rectangulaire



Hublot Ydur vitrage composite

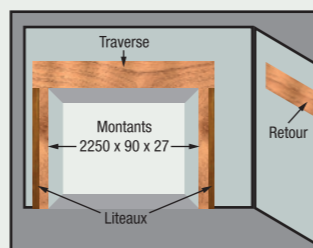


Hublot Ydur vitrage 33/2

→ Les kits d'encadrements

Destination
S'adaptent aux portes de garages coulissantes, repliables ou en accordéon tout comme à la française.

Avantages
- Amélioration de l'étanchéité par l'encadrement bois
- Peut servir d'arêtes pour les enduits



REMARQUES

RÈGLEMENTATION

Les règles d'urbanisme peuvent changer d'une ville à une autre, voire d'un quartier à un autre. La proximité d'un bâtiment historique notamment peut vous imposer un matériau, une forme ou une couleur particulière pour vos fermetures. Avant tout choix définitif, renseignez-vous auprès de votre mairie, qui vous informera des possibilités qui s'offrent à vous.

PRISE DE COTES

Effectuez-les avec grand soin. La qualité du résultat de tout chantier dépend d'une bonne analyse préalable.

STOCKAGE

Les portes en bois :

Elles doivent être stockées avant la pose dans les règles de l'art dans un endroit sec et ventilé.

Les portes en PVC :

Elles ne sont pas sensibles aux changements d'hygrométrie. Cependant, elles ne doivent pas être stockées au soleil dans leur emballage sous film plastique. La température alors atteinte à l'intérieur de l'emballage peut entraîner des déformations définitives. Elles ne doivent pas être stockées dans des positions entraînant des contraintes pouvant les déformer durablement.

FINITION ET ENTRETIEN

Les portes en bois :

Une finition complète doit être appliquée avant leur exposition aux intempéries (humidité, changement de température, etc.). Cette finition, constituée d'une couche d'imprégnation et de deux couches de finition, assure une protection contre les changements brusques d'hygrométrie, susceptibles d'entraîner des déformations. Cette finition doit être renouvelée périodiquement à des fréquences variables en fonction des produits utilisés.

Les portes en PVC :

Aucune finition n'est nécessaire. Il convient cependant des les nettoyer régulièrement, afin de les débarrasser des dépôts susceptibles de les vieillir prématurément (embruns, dépôts de sel, pollutions chimiques etc.).

POUR VOTRE SÉCURITÉ


→ La grille de sécurité

Elle s'adapte à toutes les portes traditionnelles équipées de hublots. Elle permet de réduire les risques d'effraction consécutifs au bris de la vitre du hublot.



→ La Barre de sécurité

Elle condamne l'ouverture de portes coulissantes et ouvrant à la française. Il lui faut 4 points d'ancrage :
2 sur les vantaux de la porte,
2 sur les murs.
Cet accessoire est incompatible avec une serrure 3 points.



PORTES DE GARAGE À LAMES VERTICALES EN BOIS ET PVC

Tout l'esprit de la tradition



SOTHOFERM
l'esprit battant


PORTES COULISSANTES

23mm | Bois

Saturne



ESSENCES DISPONIBLES




- Les atouts d'un portillon
 - La chaleur du bois
 - Panneaux renforcés par des broches métalliques
- *Sauf Exotique*

24mm | PVC

Saturne



COULEURS DISPONIBLES



- Les atouts d'un portillon
- L'entretien facile du PVC blanc ou couleur
- Panneaux renforcés par des broches métalliques

ZOOMS

COMMUNS
SATURNE
BOIS | PVC




PORTES 4 VANTAUX À LA FRANÇAISE

23mm | Bois

Uranus



ESSENCES DISPONIBLES



- Particulièrement adaptées aux garages sans retombée de linteau
 - Les atouts d'un portillon
 - La chaleur du bois
 - Panneaux renforcés par des broches métalliques
- *Sauf Exotique*

24mm | PVC

Uranus




COULEURS DISPONIBLES



- Particulièrement adaptées aux garages sans retombée de linteau
- Les atouts d'un portillon
- L'entretien facile du PVC
- Panneaux renforcés par des broches métalliques

ZOOMS

COMMUNS
URANUS
BOIS | PVC



PORTES REPLIABLES EN ACCORDÉON

23mm | Bois

Neptune



ESSENCES DISPONIBLES




- Idéale pour les grandes largeurs
 - Les atouts d'un portillon
 - La chaleur du bois
 - Panneaux renforcés par des broches métalliques
- *Sauf Exotique*

24mm | PVC

Neptune



COULEURS DISPONIBLES



- Les atouts d'un portillon
- Idéale pour les grandes largeurs
- L'entretien facile du PVC
- Panneaux renforcés par des broches métalliques

ZOOMS

COMMUNS
NEPTUNE
BOIS | PVC

